

1. Sie erhalten die folgenden Logindaten:

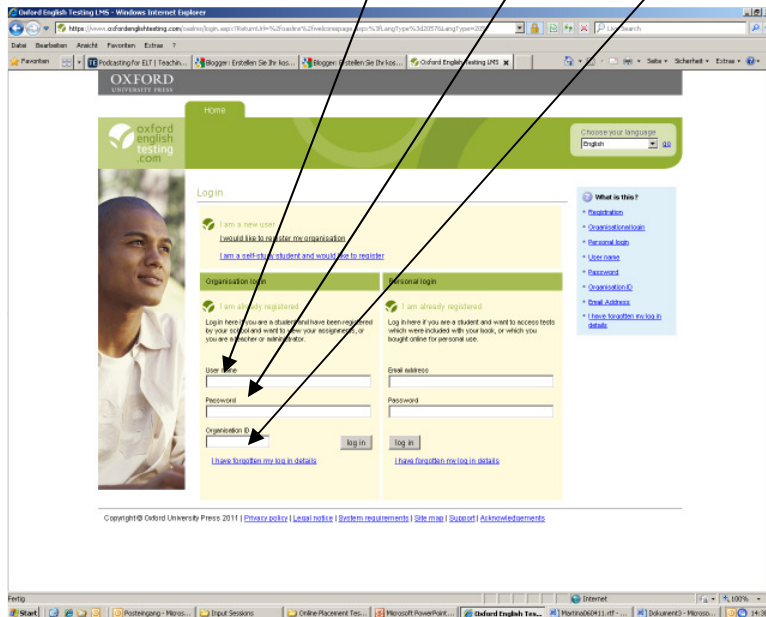
Go to <http://www.oxfordenglishtesting.com/login> and enter the details below into Organisation login

Student name:	User name:	Password:	Org ID:
Student 001 Group 14634	U406878	9A85FCnd	000002

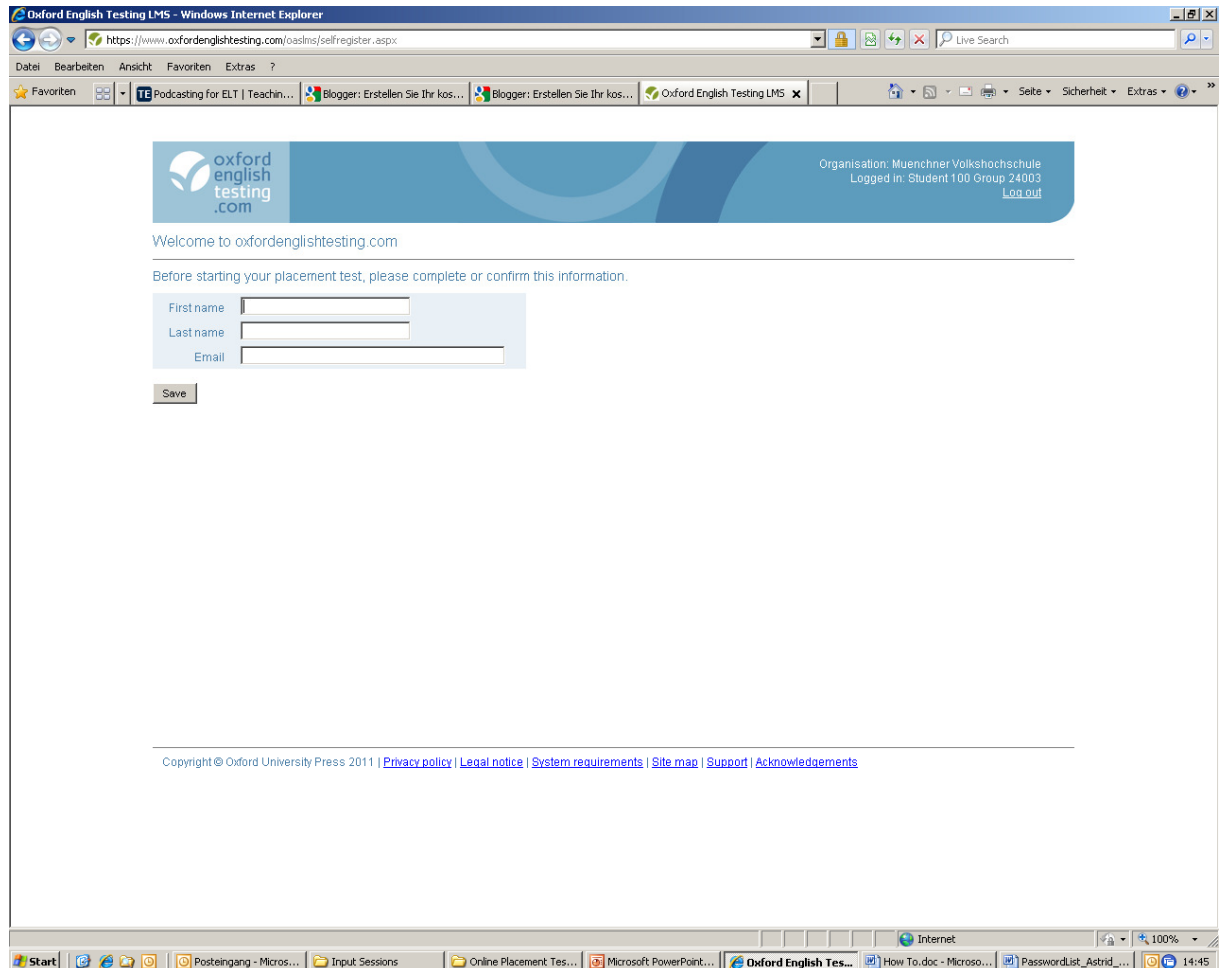
Note: numbers in passwords are underlined



2. Gehen Sie zu www.oxfordenglishtesting.com/login und geben Sie die Daten wie folgt ein:



3. Geben Sie Ihren Namen und eine Email-Adresse ein



Oxford English Testing LMS - Windows Internet Explorer

https://www.oxfordenglishtesting.com/oasims/selfregister.aspx

Organisation: Muenchner Volkshochschule
Logged in: Student 100 Group 24003
[Log out](#)

Welcome to oxfordenglishtesting.com

Before starting your placement test, please complete or confirm this information.

First name

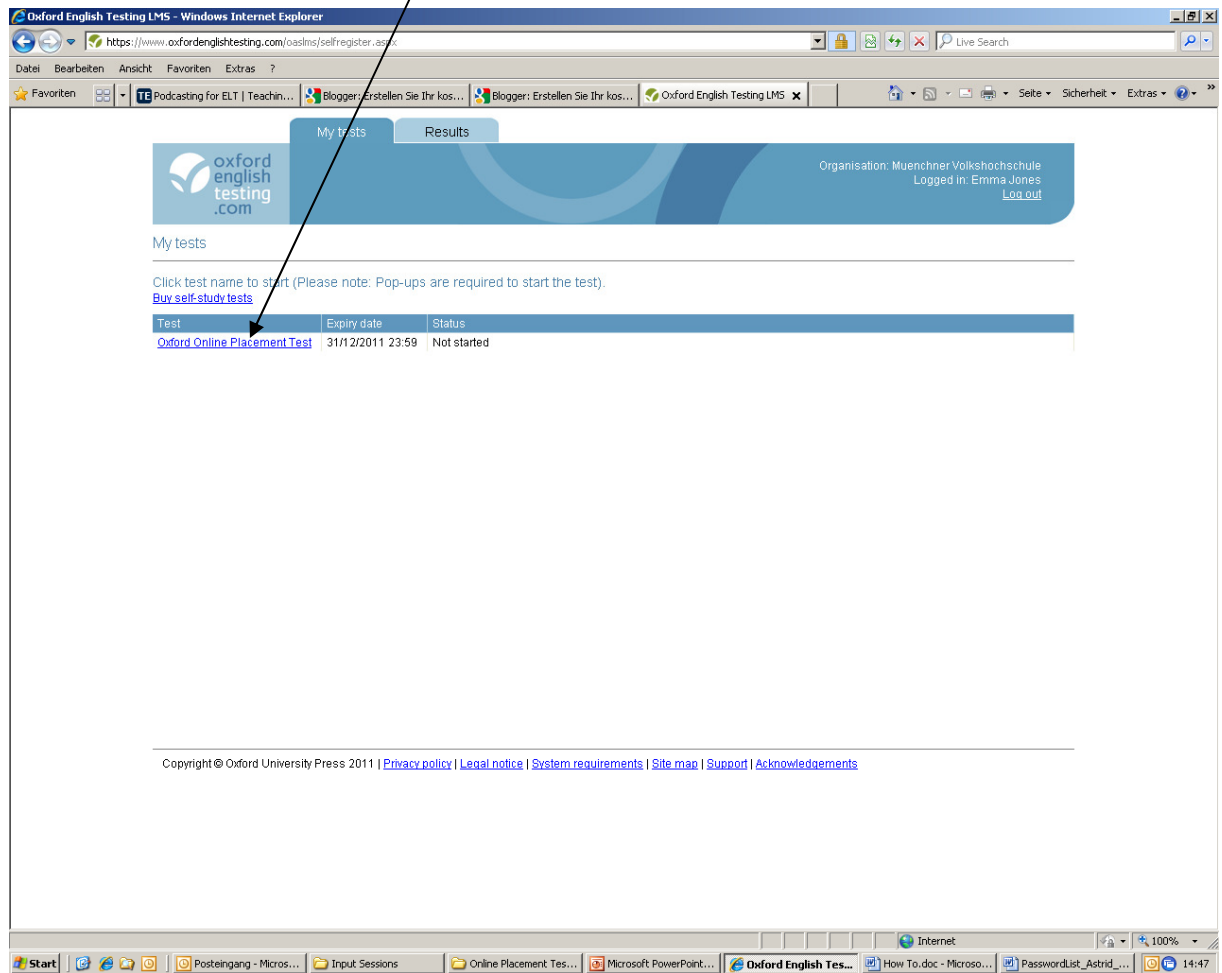
Last name

Email

Copyright © Oxford University Press 2011 | [Privacy policy](#) | [Legal notice](#) | [System requirements](#) | [Site map](#) | [Support](#) | [Acknowledgements](#)

Start | Posteingang - Micros... | Input Sessions | Online Placement Tes... | Microsoft PowerPoi... | Oxford English Tes... | How To.doc - Microso... | PasswordList_Astrid... | 14:45

4. Sie **starten den Test** indem Sie auf den Link klicken (Bitte beachten: es gibt ein Zeitlimit!)



Oxford English Testing LMS - Windows Internet Explorer

https://www.oxfordenglishtesting.com/oasims/selfregister.aspx

Organisation: Muenchner Volkshochschule
Logged in: Emma Jones
[Log out](#)

My tests

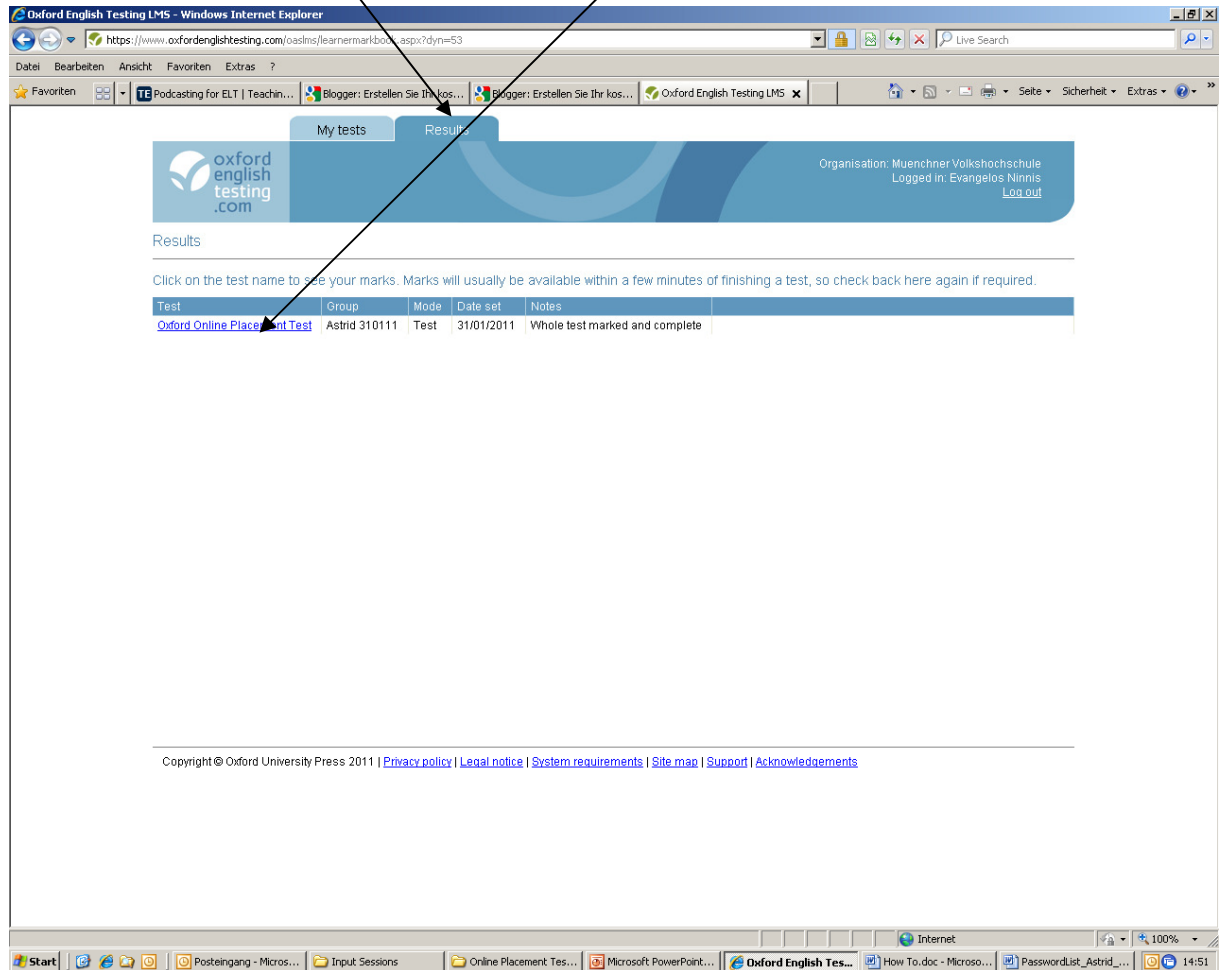
Click test name to start (Please note: Pop-ups are required to start the test).
[Buy self-study tests](#)

Test	Expiry date	Status
Oxford Online Placement Test	31/12/2011 23:59	Not started

Copyright © Oxford University Press 2011 | [Privacy policy](#) | [Legal notice](#) | [System requirements](#) | [Site map](#) | [Support](#) | [Acknowledgements](#)

Start | Posteingang - Micros... | Input Sessions | Online Placement Tes... | Microsoft PowerPoint... | Oxford English Tes... | How To.doc - Microso... | PasswordList_Astrid... | 14:47

5. Sobald Sie fertig sind, können Sie ihr Ergebnis ansehen, indem Sie auf den "results" Reiter gehen



Organisation: Muenchner-Volkshochschule
Logged in: Evangelos Ninnis
[Log out](#)

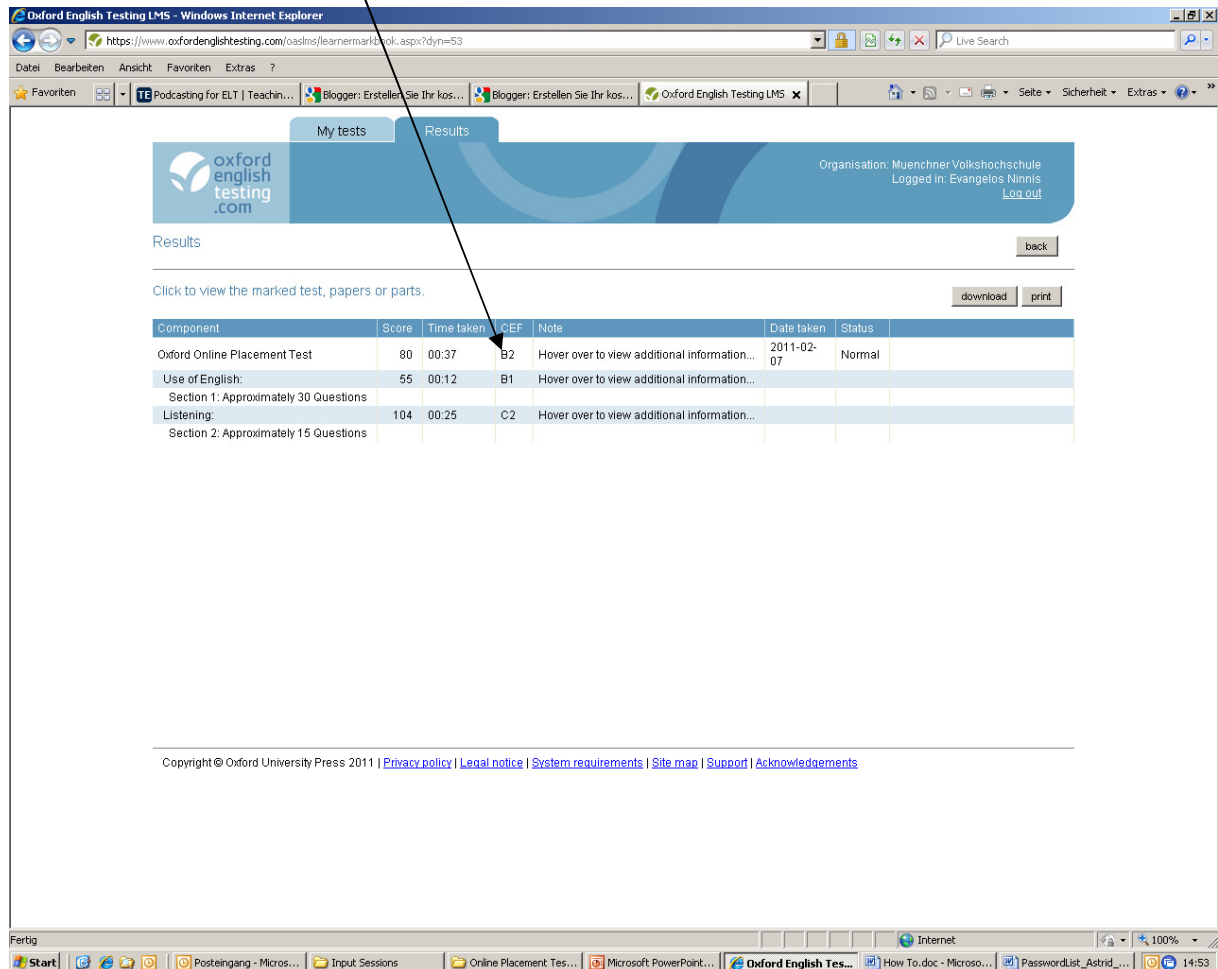
Results

Click on the test name to see your marks. Marks will usually be available within a few minutes of finishing a test, so check back here again if required.

Test	Group	Mode	Date set	Notes
Oxford Online Placement Test	Astrid 310111	Test	31/01/2011	Whole test marked and complete

Copyright © Oxford University Press 2011 | [Privacy policy](#) | [Legal notice](#) | [System requirements](#) | [Site map](#) | [Support](#) | [Acknowledgements](#)

6. Wir können bei Bedarf ebenfalls Zugang zu Ihren Ergebnissen erhalten und diese optimal für Ihre Einordnung zu einem Kurs nutzen. Bitte kontaktieren Sie uns in diesem Fall.



The screenshot shows the 'Results' page of the Oxford English Testing LMS. The page displays a table of test components with columns for Component, Score, Time taken, CEF, Note, Date taken, and Status. An arrow points from the text above to the 'CEF' column of the table.

Component	Score	Time taken	CEF	Note	Date taken	Status
Oxford Online Placement Test	80	00:37	B2	Hover over to view additional information...	2011-02-07	Normal
Use of English:	55	00:12	B1	Hover over to view additional information...		
Section 1: Approximately 30 Questions						
Listening:	104	00:25	C2	Hover over to view additional information...		
Section 2: Approximately 15 Questions						

Copyright © Oxford University Press 2011 | [Privacy policy](#) | [Legal notice](#) | [System requirements](#) | [Site map](#) | [Support](#) | [Acknowledgements](#)